

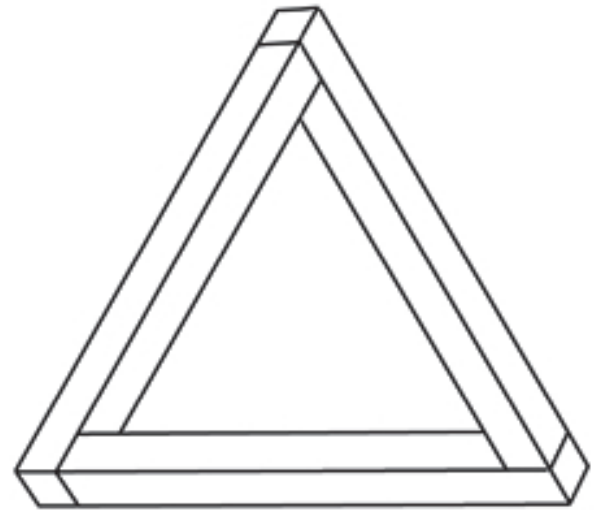




3D

ALBA PALAU
3F

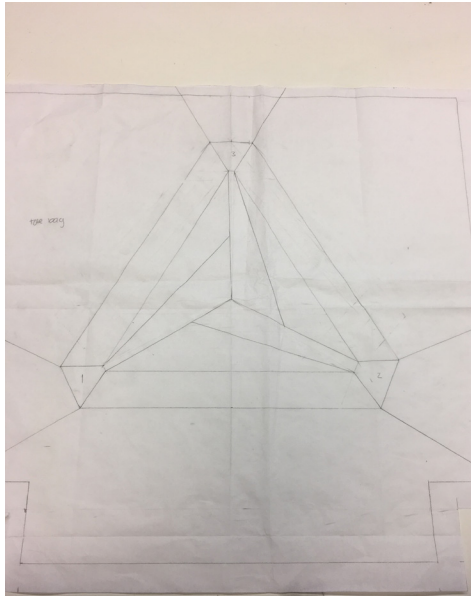









PROCESO



PASO 1

Dibujo de las costuras encima del patrón de la bolsa



PASO 2

Maqueta de figura geométrica en 3D previo a recorte



PASO 3

Piezas de patrón 3D después de cortar maqueta



PASO 4

Pieza 3D confeccionada de patrón de bolso delantero



