



Felicidad Duce
Escuela de Moda LCI Barcelona

REPITICIÓN DE PRENDAS “INSTRUCTION BOOK”

TALLER DE PRODUCTOS RECICLADOS

PAU NAVARRO LLOP
GABRIEL TORRES

INTRO

"PLANNING" GENERAL STEPS

TALLER DE PRODUCTOS RECICLADOS
REPETICIÓN DE PRENDAS ©



①

COLLECT

BUSCAR 4 CAMISETAS
TOTALMENTE IGUALES.



③

DRESS
¡DISFRUTA!




②

SEWING
ÚNELO SEGÚN
EL PLANTEAMIENTO.



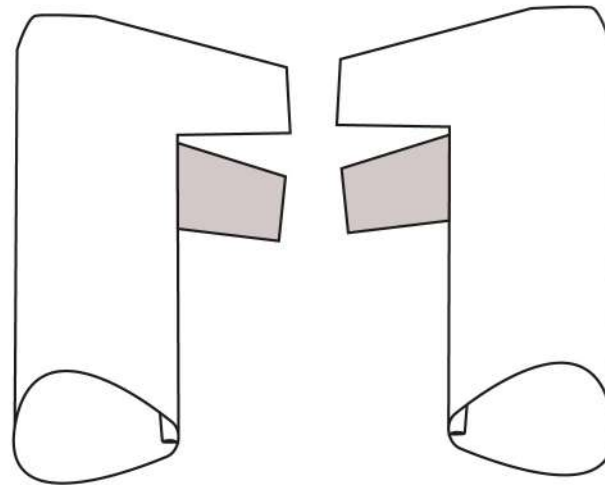

SLEEVES



PARA LAS MANGAS
SE NECESITAN DOS
CAMISETAS.

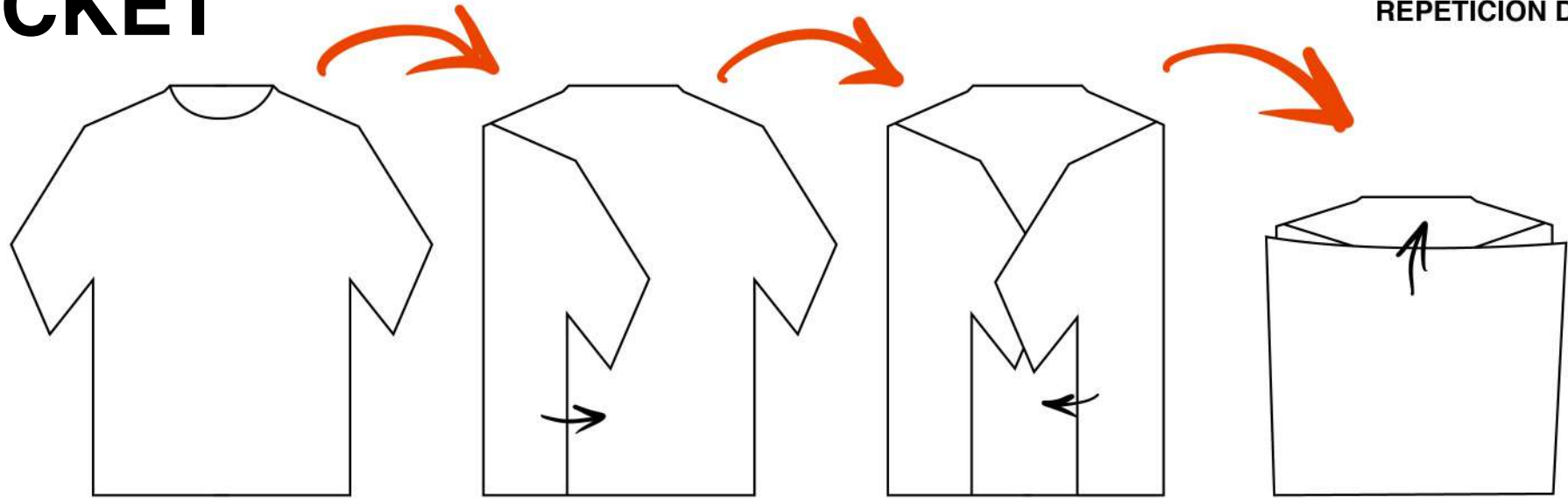


DOBLAR LAS
PRENDAS POR EL
CENTRO, COINCIDIENDO
LAS MANGAS. COSER
A 1CM POR EL LATERAL
POR SU REVÉS.

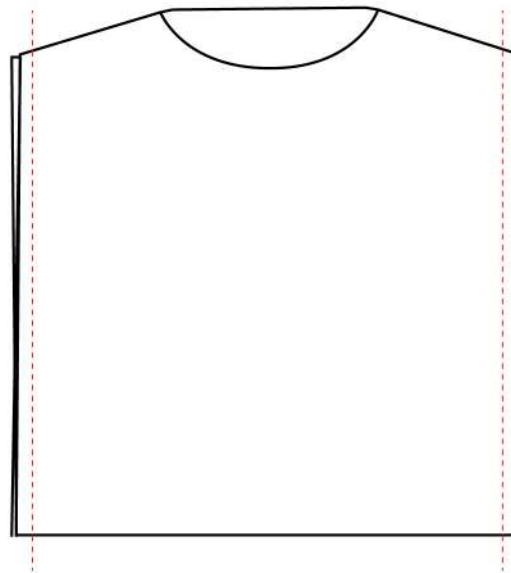


VOLTEAR LAS
DOS PRENDAS.

POCKET

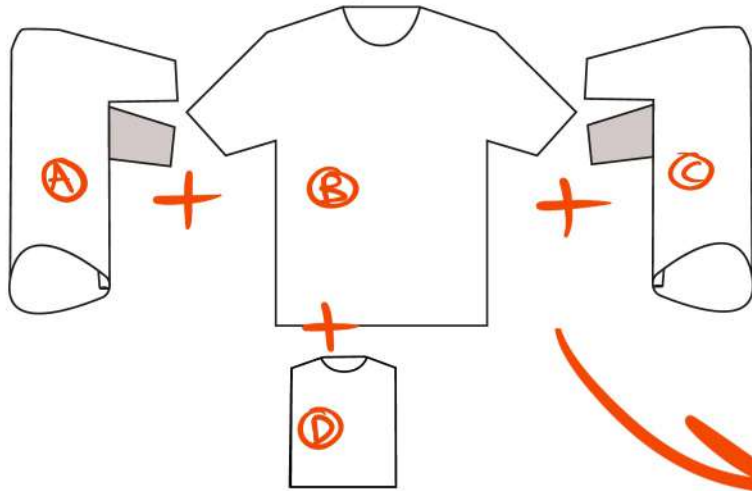


DOBLAR LA CAMISETA EN CUATRO SIMPLES PASOS.

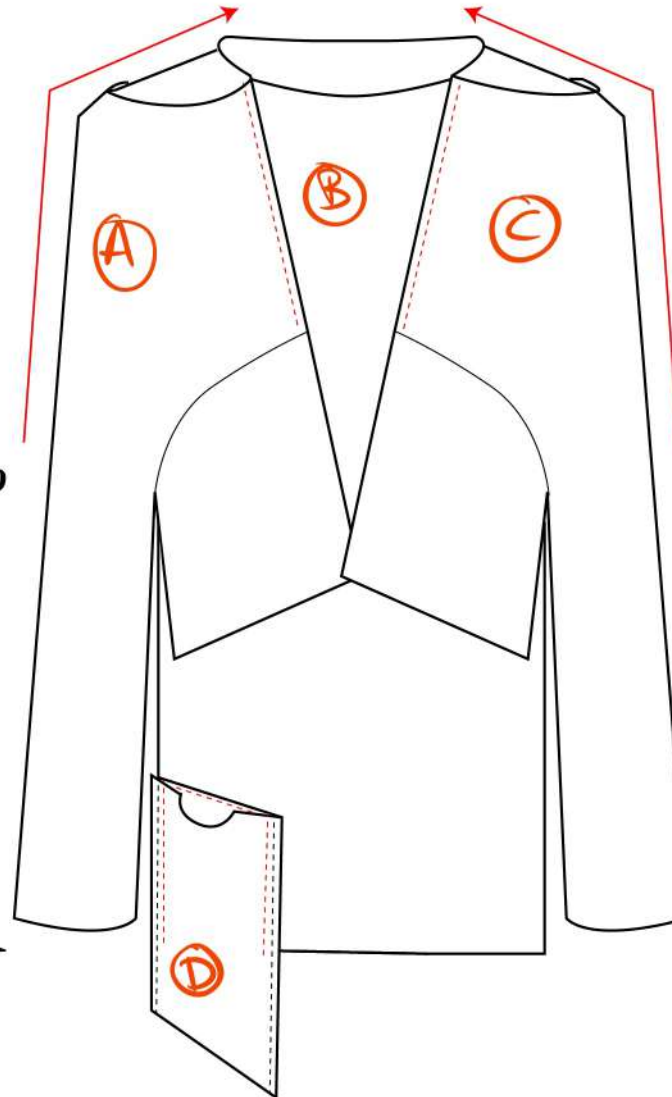


COSEER A 1CM
POR LOS LATERALES.

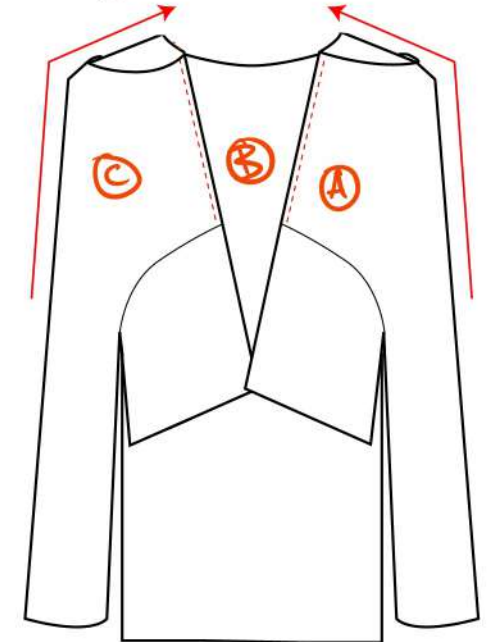
CROQUIS



DELANTERO



ESPALDA



CUARAR EL CENTRO DE "A" CON LA LÍNEA DE HOMBRO

DE "B". PASAR PUNTE A 0,5cm POR LA LÍNEA DE HOMBRO DE "A" (DELANTERO Y ESPALDA). REPETIR EL MISMO PASO CON "C" Y "B". GUARDE SEGÚN MODELO,

PARA COLOCAR "D" PASAR PUNTE A 0,5cm

UNIENDO LOS LATERALES. COSER A CANTO PARTE SUPERIOR

DEL BOLSILLO ("D").