Past



Modificación de una prenda a escoger para agregarle volumen de una manera original y creativa.

En este proyecto elegí un vestido el cual ya no le daba uso y decidir crear algo que se adhiriera al estilo más antiguo de este. Decidir crear un look vintage pero con algún toque más futurista sin romper la armonía de ambas.

En una primera idea del proyecto quise inspirarme en la película Tron para crear un vestido con luz propia, pero me salía del propósito del ejercicio, así que decidí ceñirme al objetivo.

RED MULLET
CAFÉ - RESTAURANT
RED MULLET
CAFÉ - RESTAURANT

BAR

Elaboración

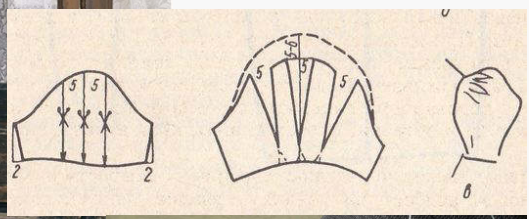



Este es el vestido original.

Decidir poner el volumen en las mangas y bajo la falda; dando un efecto de crinolina y hombreras, pero de manera más acentuada.

Desmonte las mangas hi cree unas de nuevas. Le cosí unas hombreras para dar el volumen deseado. Para terminar corte una silueta similar a la de un patrón de manga con tul para decorar. Por último cosí una blonda en la parte inferior de la manga de tul.

Elaboración

Luego realice varias capas de tul para dar ese volumen. Utilice dos tipos de tule, uno más rígido que el otro. El tul más claro era más suave al tacto así que lo utilice como primera capa, luego el tul más rígido y luego por encima la falda del vestido.

Para terminar el vestido modifique el cuello para crear el efecto de un cuello solapa y le cosí unas perlas alrededor de este. Debajo de los botones negros le puse unas piedras blancas en forma de gota.

Resultado final